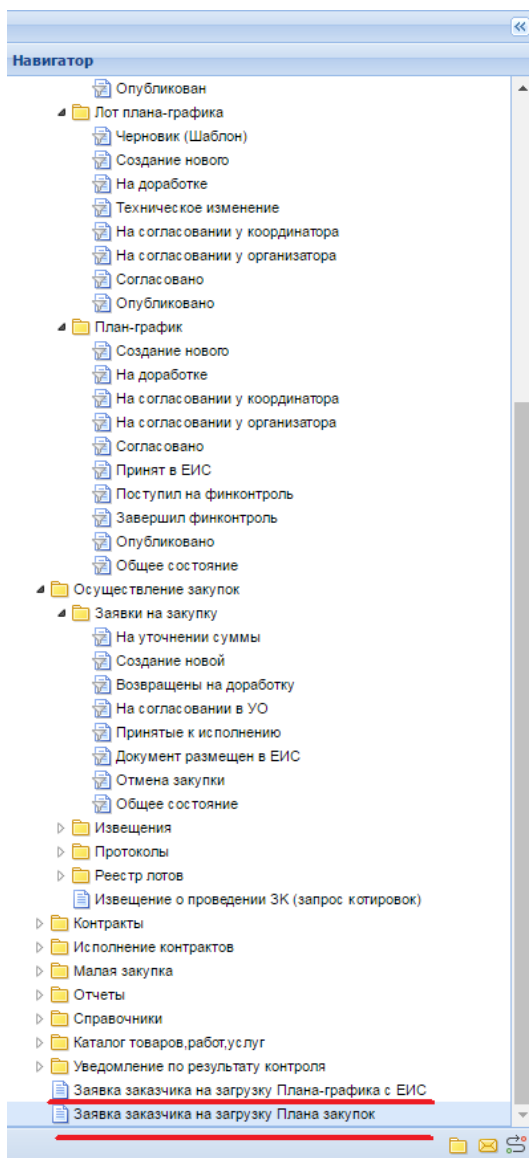
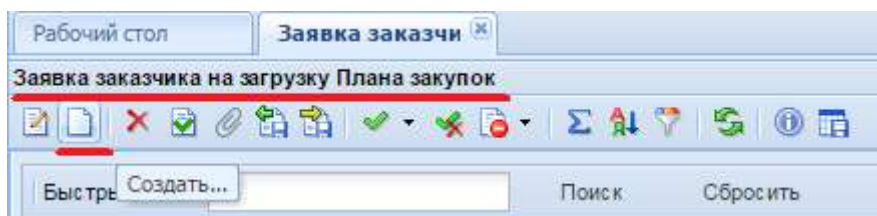


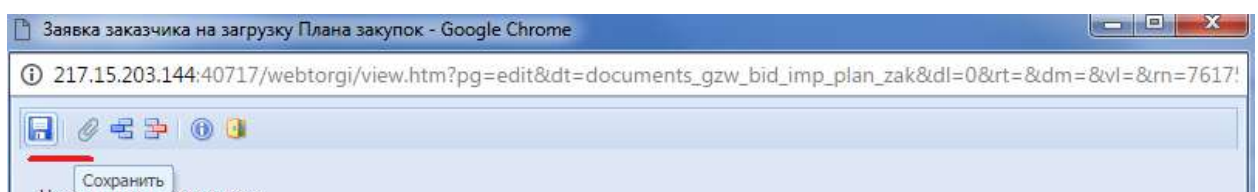
- 1) Выбрать внизу страницы пункты заявка на загрузку плана закупок/заявка на загрузку плана графика:



- 2) В открывшихся справа окна нажать кнопку создать



- 3) В открывшемся окне нажать сохранить, убедившись, что выбран верный год плана закупок/плана графика



Также необходимо убедиться, что расчетный период выставлен правильно.

